

# SANIPOWER

Tudo para  
o seu conforto



excelência 17



excelência 18



excelência 19



excelência 20



scoring.pt



scoring.pt

## TABELA DE PREÇOS

# SFA

### 1-2022



Grupo **aValco**

# SANIPOWER

## TRITURADORES SANITÁRIOS

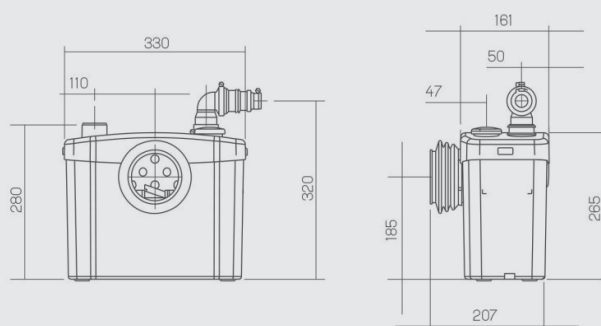
### SFA® Triturador Sanitário Powertop



REFERÊNCIA	MODELO	PREÇO
SFA0000008	Powertop	<b>654 €</b>

- Facilita a criação de uma casa de banho em espaços não utilizados ou espaços sem evacuação tradicional.
- Funcionamento silencioso.

Entradas	2
Diâmetro das entradas	40, 100 mm
Diâmetro de evacuação	32 mm
Altura de arranque	95 mm
Temp. máx. das águas	35 °C
Tipo de turbina	lâmina
Voltagem - Frequência	220-240V - 50/60 Hz
Consumo do motor	400 W
Índice de proteção	IP44
Classe eléctrica	I
Nível de ruído	46 dB(A)
Peso bruto	5,7 kg



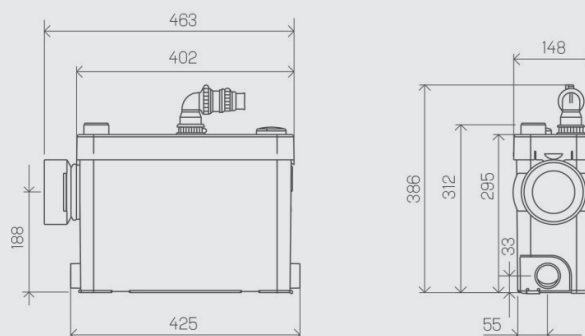
### SFA® Triturador Sanitário Sanipack



REFERÊNCIA	MODELO	PREÇO
SFA0000018	Sanipack	<b>828 €</b>

- Recomendado para sanitas suspensas.
- Apenas 15cm de espessura.
- Instalação reversível.

Entradas	4
Diâmetro das entradas	40, 100 mm
Diâmetro de evacuação	32 mm
Altura mínima duche	130 mm
Altura de arranque	75 mm
Temp. máx. águas	35 °C
Tipo de turbina	lâmina
Inst. sanitários Offset	máx. 50 cm
Voltagem - Frequência	220-240V - 50/60 Hz
Consumo do motor	400 W
Índice de proteção	IP44
Classe eléctrica	I
Nível de ruído	48 dB(A)
Peso bruto	5,5 kg



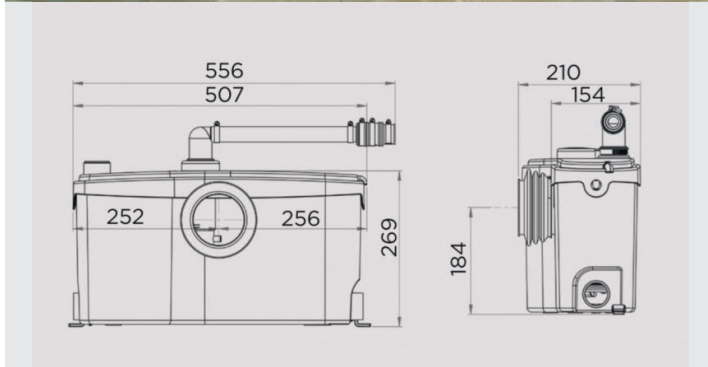
**SFA® Triturador Sanitário Sanibest Pro**



REFERÊNCIA	MODELO	PREÇO
SFA0000020	Sanibest	<b>1152 €</b>

- Ideal para os espaços públicos.
- Lâmina Pro X K2 com trituração de elevado desempenho. (sistema de trituração semelhante ao das estações elevatórias)
- Pode evacuar corpos estranhos ocasionalmente (tampões, preservativos, etc.)

Entradas	4
Diâmetro das entradas	40, 100 mm
Diâmetro de evacuação	32 mm
Altura mínima duche	15 cm
Temp. máx. das águas	35 °C
Tipo de turbina	Placa trituradora Pro X K2
Voltagem - Frequência	220-240V - 50/60 Hz
Consumo do motor	1100 W
Índice de proteção	IP44
Classe eléctrica	I
Peso bruto	12 kg



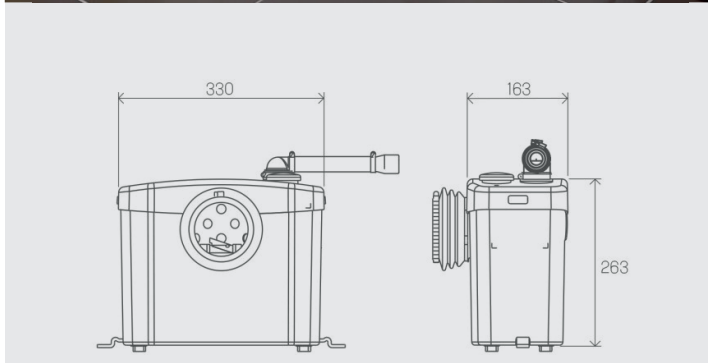

**SFA® Triturador Sanitário Sanitrit**



REFERÊNCIA	MODELO	PREÇO
SFA0000022	Sanitrit	<b>612 €</b>

- Facilita a criação de uma casa de banho em espaços não utilizados ou espaços sem evacuação tradicional.
- Funcionamento silencioso.

Entradas	1
Diâmetro das entradas	100 mm
Diâmetro de evacuação	32 mm
Altura de arranque	95 mm
Temp. máx. águas	35 °C
Tipo de turbina	lâmina
Voltagem - Frequência	220-240V - 50/60 Hz
Consumo do motor	400 W
Índice de proteção	IP44
Classe eléctrica	I
Nível de ruído	46 dB(A)
Peso bruto	5,6 kg



Aos preços apresentados acresce iva à taxa legal. Preços limitados ao stock existente, salvo erro tipográfico ou ruptura de stock. Estas condições são válidas para pronto pagamento.

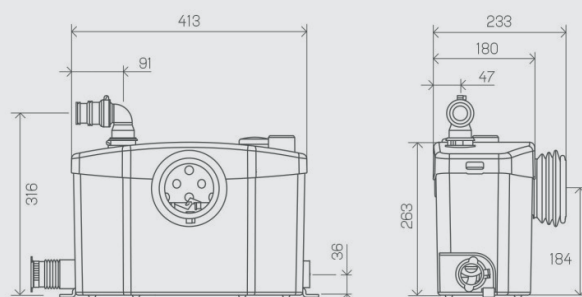
## SFA® Triturador Sanitário Sanipro



REFERÊNCIA	MODELO	PREÇO
SFA0000024	Sanipro	<b>784 €</b>

- Funcionamento silencioso.
- Evacua as águas de uma casa de banho completa.
- Motor potente para evacuação até 5 metros de altura.

Entradas	4
Diâmetro das entradas	40, 100 mm
Diâmetro de evacuação	32 mm
Altura mínima duche	13 cm
Altura de arranque	70 mm
Temp. máx. águas	35 °C
Tipo de turbina	lâmina
Voltagem - Frequência	220-240V - 50/60 Hz
Consumo do motor	400 W
Índice de proteção	IP44
Classe eléctrica	I
Nível de ruído	46 dB(A)
Peso bruto	7 kg



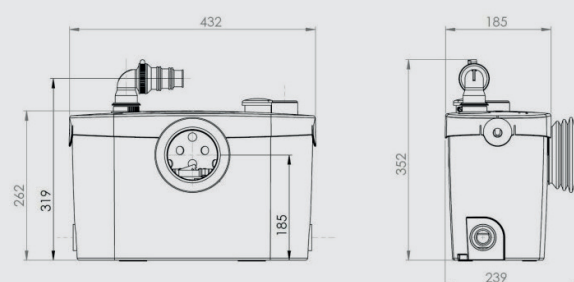
## SFA® Triturador Sanitário Sanipro Up



REFERÊNCIA	MODELO	PREÇO
SFA0100900A	Sanipro Up	<b>1070 €</b>

- Tampa de acesso ao compartimento da lâmina para uma manutenção facilitada.
- Suportes anti vibratórios reforçados: funcionamento ainda mais silencioso.
- Evacua as águas de uma casa de banho completa.
- Motor potente para evacuação até 5 metros de altura.

Entradas	4
Diâmetro das entradas	40, 100 mm
Diâmetro de evacuação	32 mm
Altura mínima duche	13 cm
Temp. máx. das águas	35 °C
Tipo de turbina	lâmina
Voltagem - Frequência	220-240V - 50/60 Hz
Consumo do motor	400 W
Índice de proteção	IP44
Classe eléctrica	I
Nível de ruído	46 dB (A)
Peso bruto	7 kg



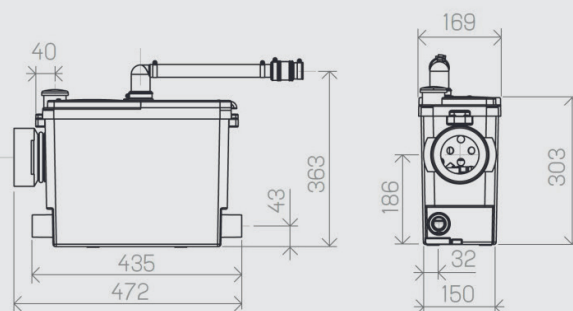
## SFA® Triturador Sanitário Sanipack Pro Up



REFERÊNCIA	MODELO	PREÇO
SFA0101423	Sanipack Pro Up	<b>886 €</b>

- Triturador de encastrar para casa de banho com louça suspensa.
- 2 tampas de acesso para facilitar a manutenção
- Para casa de banho completa.

Entradas	3
Diâmetro das entradas	40, 100 mm
Diâmetro de evacuação	32 mm
Altura mínima duche	13 cm
Temp. máx. águas	35 °C
Tipo de turbina	lâmina
Instalação de san. Offset	máximo 50 cm
Voltagem - Frequência	220-240V - 50/60 Hz
Consumo do motor	400 W
Índice de proteção	IP44
Classe eléctrica	I
Nível de ruído	47 dB(A)
Peso bruto	7 kg



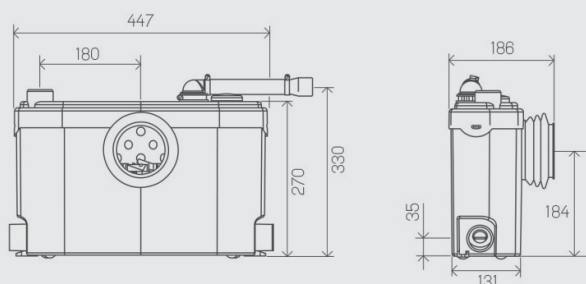
## SFA® Triturador Sanitário Sanislim



REFERÊNCIA	MODELO	PREÇO
SFASANISLIM	Sanislim	<b>922 €</b>

- Apenas 13 cm de profundidade.
- Evacua as águas de uma casa de banho completa.

Entradas	4
Diâmetro das entradas	40, 100 mm
Diâmetro de evacuação	32 mm
Altura mínima duche	13 cm
Temp. máx. das águas	35 °C
Voltagem - Frequência	220-240V - 50/60 Hz
Consumo do motor	400 W
Índice de proteção	IP44
Classe eléctrica	I
Nível de ruído	48,3 dB (A)
Peso bruto	5,8 kg



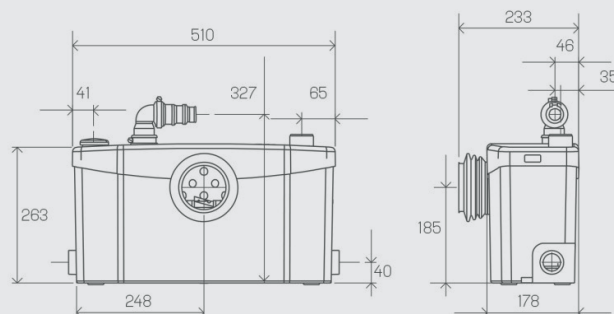
## SFA® Triturador Sanitário Saniplus



REFERÊNCIA	MODELO	PREÇO
SFA0100300	Saniplus	<b>922 €</b>

- Funcionamento silencioso.
- Depósito grande.
- Evacua as águas de uma casa de banho completa.

Entradas	4
Diâmetro das entradas	40, 100 mm
Diâmetro de evacuação	32 mm
Altura mínima duche	13 cm
Altura de arranque	70 mm
Temp. máx. águas	35 °C
Tipo de turbina	lâmina
Voltagem - Frequência	220-240V - 50/60 Hz
Consumo do motor	400 W
Índice de proteção	IP44
Classe eléctrica	I
Peso bruto	7,4 kg



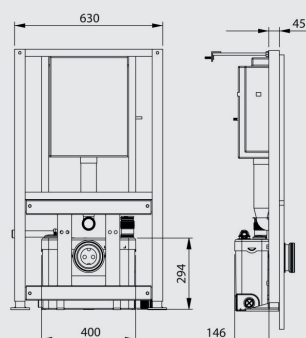
## SFA® Estrutura C/Triturador Autoclismo Integrado Saniwall Pro



REFERÊNCIA	MODELO	PREÇO
SFA0100830	Saniwall	<b>1438 €</b>

- Kit completo: estrutura + autoclismo 3l / 6l + placa de descarga + triturador.
- Fica escondido na parede.
- Evacua as águas de uma casa de banho completa.

Entradas	4
Diâmetro das entradas	40, 100 mm
Diâmetro de evacuação	32 mm
Altura mínima duche	13 cm
Altura de arranque	75 mm
Temp. máx. águas	35 °C
Tipo de turbina	lâmina
Voltagem - Frequência	220-240V - 50/60 Hz
Consumo do motor	400 W
Índice de proteção	IP44
Classe eléctrica	I
Peso bruto	55 kg



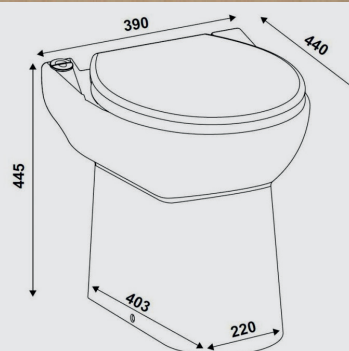
## SANITAS C/TRITURADOR INTEGRADO

SFA® Sanita  
C/Triturador  
Integrado Dual Flush  
Sanicompact C43

REFERÊNCIA	MODELO	PREÇO
SFA0100804	Sanicompact	<b>976 €</b>

- Super-compacta: apenas 43 cm de profundidade
- Possibilidade de ligar um lavatório.
- Descarga dupla Eco+ 1,8 - 3 l.

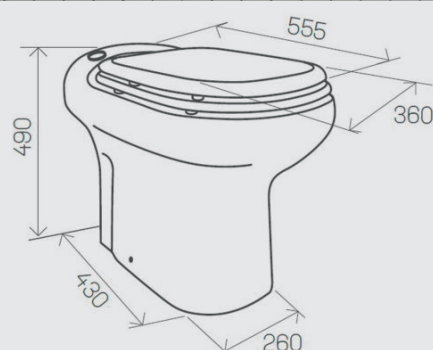
Entradas	1
Diâmetro das entradas	40 mm
Diâmetro de evacuação	32 mm
Temp. máx. das águas	35 °C
Tipo de turbina	disco de lâminas
Volume da descarga	1,8/3L
Voltagem - Frequência	220-240V - 50/60 Hz
Consumo do motor	550 W
Índice de proteção	IP44
Classe eléctrica	I
Nível de ruído	51 dB(A)
Peso bruto	25 kg

SFA® Sanita  
C/Triturador  
Integrado Dual  
Sanicompact Elite

REFERÊNCIA	MODELO	PREÇO
SFA0101504	Sanicompact	<b>1308 €</b>

- Assento sobredimensionado para maior conforto
- Descarga dupla Eco+ 1,8 - 3 l.

Entradas	1
Diâmetro das entradas	40 mm
Diâmetro de evacuação	32 mm
Temp. máx. águas	35 °C
Tipo de turbina	disco de lâminas
Volume da descarga	1,8/3L
Voltagem - Frequência	220-240V - 50/60 Hz
Consumo do motor	550 W
Índice de proteção	IP44
Classe eléctrica	I
Nível de ruído	51 dB(A)
Peso bruto	30 kg



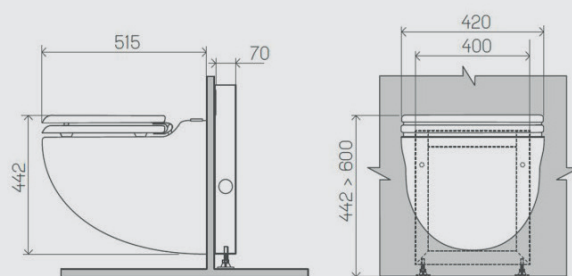

**SFA® Sanita C/Triturador Dual Integrado Sanicompact Confort**



REFERÊNCIA	MODELO	PREÇO
SFA0100855	Sanicompact	<b>1444 €</b>

- Sanita suspensa com bomba trituradora integrada e entrada para lavatório.
- Estrutura ajustável em altura no ato da instalação.
- Descarga dupla Eco+ 1,8 - 3 l.

Entradas	1
Diâmetro das entradas	40 mm
Diâmetro de evacuação	32 mm
Temp. máx. das águas	35 °C
Tipo de turbina	disco de lâminas
Volume da descarga	1,8/3L
Voltagem - Frequência	220-240V - 50/60 Hz
Consumo do motor	550 W
Índice de proteção	IP44
Classe eléctrica	I
Nível de ruído	51 dB(A)
Peso bruto	41 kg



- ▶ Silencioso
- ▶ Sanita suspensa
- ▶ Forcenida com estrutura
- ▶ Conexão de lavatório
- ▶ Baixo consumo de água



## BOMBAS E ESTAÇÕES ELEVATÓRIAS P/ ÁGUAS CINZENTAS

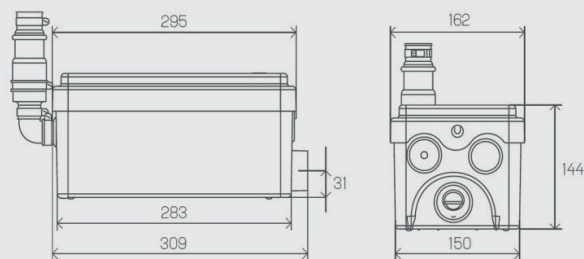
### SFA® Bomba P/Duche +Sifão Universal Sanishower



REFERÊNCIA	MODELO	PREÇO
SFA0101000	Sanishower	<b>602 €</b>

- Compacto, fácil de esconder.
- Permite instalar um duche num quarto

Entradas	2
Diâmetro das entradas	32 mm (duche) 40mm (lavatório)
Diâmetro de evacuação	32 mm
Altura mínima duche	12 cm
Altura de arranque	65 mm
Temp. máx. das águas	35 °C
Voltagem - Frequência	220-240V - 50/60 Hz
Consumo do motor	250 W
Índice de proteção	IP44
Classe eléctrica	I
Nível de ruído	46 dB (A)
Peso bruto	6 kg



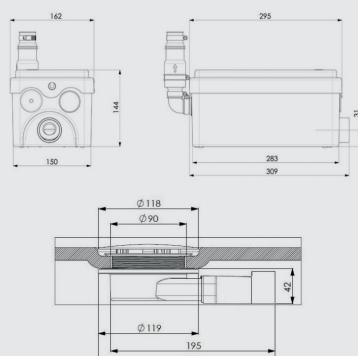
### SFA® Bomba P/Duche +Sifão Universal Sanishower Flat



REFERÊNCIA	MODELO	PREÇO
SFA0101001	Sanishower	<b>630 €</b>

- Bomba + válvula para base de duche plana.
- Pouca altura para uma instalação discreta.
- Válvula extra-plana compatível com a maioria das bases de duche do mercado.

Entradas	2
Diâmetro das entradas	32 mm (duche) 40mm (lavatório)
Diâmetro de evacuação	22/32 mm
Altura mínima duche	8 cm
Altura de arranque	30 mm
Temp. máx. das águas	35 °C
Voltagem - Frequência	220-240V - 50/60 Hz
Consumo do motor	250 W
Índice de proteção	IP44
Classe eléctrica	I
Peso bruto	5 kg



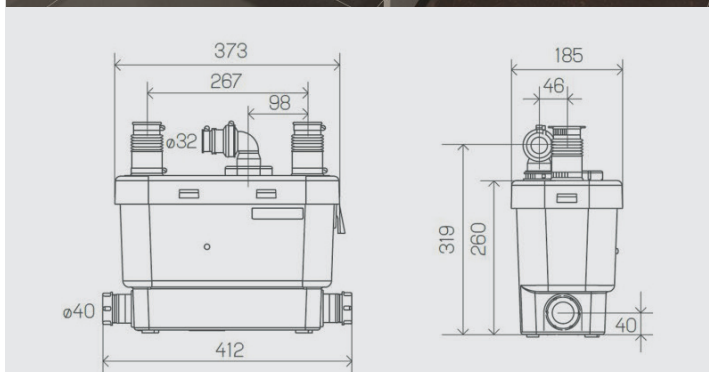
## SFA® Bomba Sanivite P/Lava Louça, Maq.Lavar, Duche



REFERÊNCIA	MODELO	PREÇO
SFA0100700	Sanivite	<b>706 €</b>

- Bomba para águas cinzentas, permite instalar uma cozinha ou uma lavandaria
- Funcionamento automático

Entradas	4
Diâmetro das entradas	40mm
Diâmetro de evacuação	32 mm
Altura mínima duche	17 cm
Altura e arranque	110 mm
Temp. máx. das águas	60 °C intermitentemente (5min.)
Voltagem - Frequência	220-240V - 50/60 Hz
Consumo do motor	400 W
Índice de proteção	IP44
Classe eléctrica	I
Nível de ruído	42 dB (A)
Peso bruto	6,2 kg



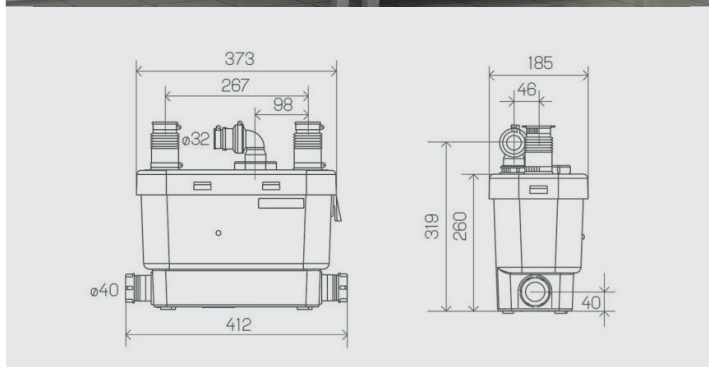
## SFA® Bomba de Águas Cinzentas Sanispeed



REFERÊNCIA	MODELO	PREÇO
SFA0000028	Sanispeed	<b>988 €</b>

- Resistente a águas muito quentes (até 75°C)
- Funcionamento silencioso.
- Para uso semi-profissional.

Entradas	4
Diâmetro das entradas	40mm
Diâmetro de evacuação	32 mm
Altura mínima duche	17 cm
Altura e arranque	110 mm
Temp. máx. das águas	75 °C intermitentemente (5min.)
Voltagem - Frequência	220-240V - 50/60 Hz
Consumo do motor	400 W
Índice de proteção	IP44
Classe eléctrica	I
Nível de ruído	42 dB (A)
Peso bruto	7 kg




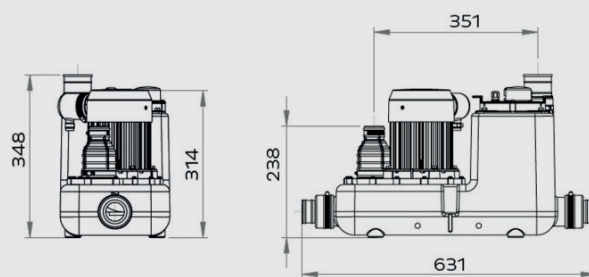
## SFA® Bomba Águas Cinzentas Sanicom 1



REFERÊNCIA	MODELO	PREÇO
SFA0000026	Sanicom	<b>1334 €</b>

- De fácil instalação, não necessita de escavações.
- Acesso fácil para manutenção.
- 2 entradas laterais baixas.
- Fornecido com alarme visual.
- Recebe águas até 90 °C por curtos períodos (máx. 5min)

HTM máximo	11 m
Caudal máximo	12 m³/h
Entradas	2
Diâmetro das entradas	40, 50 mm
Diâmetro de evacuação	32 mm
Diâmetro da ventilação	50 mm
Passagem de sólidos	8 mm
Capacidade depósito	14 L
Altura de arranque	135 mm +/- 15 mm
Tipo de turbina	multicanal
Voltagem - Frequência	230 V - 50/60 Hz
Potência absorvida P1	750 W
Corrente máx. absorvida	3,3 A
Nível ON / Nível OFF	135/50
Nível de alarme	205 mm
Índice de proteção	IP44
Classe eléctrica	I
Peso bruto	11,5 kg



- ▶ suporta água até 90°C
- ▶ instalação direta no chão
- ▶ potente
- ▶ sistema de resfriamento duplo

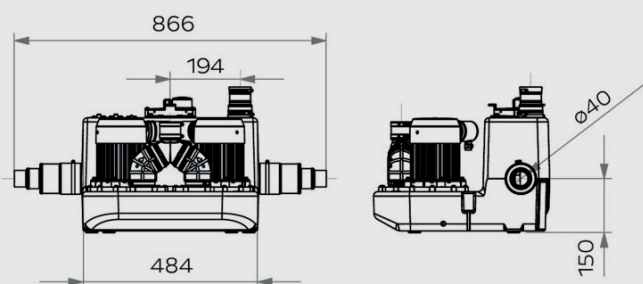
## SFA® Bomba Águas Cinzentas Sanicom 2



REFERÊNCIA	MODELO	PREÇO
SFA0101910	Sanicom	<b>3024 €</b>

- De fácil instalação, não necessita de escavações.
- Acesso fácil para manutenção.
- 2 entradas laterais baixas com diâmetros de 40/50/80.
- 2 bombas independentes.
- Fornecido com alarme visual e sonoro.

HTM máximo	15 m
Caudal máximo	16³/h
Entradas	2
Diâmetro das entradas	40, 50, 80 mm
Diâmetro de evacuação	50 mm
Diâmetro da ventilação	50 mm
Passagem de sólidos	8 mm
Capacidade depósito	34 L
Altura de arranque	145 mm +/- 15 mm
Tipo de turbina	multicanal
Voltagem - Frequência	230 V - 50/60 Hz
Potência absorvida P1	1500 W
Corrente máx. absorvida	6,5 A
Nível ON / Nível OFF	145/60
Nível de alarme	215 mm
Índice de proteção	IP44
Classe eléctrica	I
Peso bruto	25 kg



## BOMBAS PARA CONDENSADOS

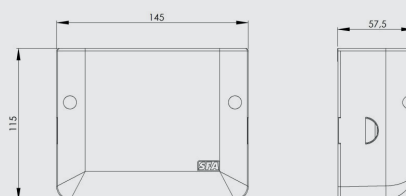
### SFA® Bomba Condensados Sanicondens Clim Deco 12L/h




REFERÊNCIA	MODELO	PREÇO
SFAKCLIMDECO2	Clim Deco	<b>96 €</b>

- Compacta e estética.
- De fácil instalação: kit de fixação fornecido.
- Protetor térmico com rearme.

Potência máx. ar cond.	10 kW
Caudal máximo (l/h)	15 l/h
Entradas	1
Diâmetro de entrada	22 mm
Diâmetro de saída	8-10 mm
Capacidade depósito	0,175 L
Temp. máx. das águas	35 °C
Voltagem - Frequência	220-240 V - 50-60 Hz
Consumo máx. energia	22 W
Índice de proteção	IP24
Classe eléctrica	II
Nível de ruído	23 dB(A)
Peso bruto	0,9 kg



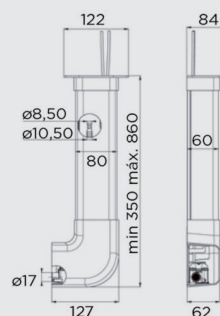
### SFA® Bomba Condensados Sanicondens Clim Pack



REFERÊNCIA	MODELO	PREÇO
SFAKCLIMPACK2	Clim Pack	<b>169 €</b>

- Solução completa e estética.
- De fácil instalação: fornecida com acessórios de fixação e de conexão.
- Calha técnica reversível: instalação à direita ou à esquerda do ar condicionado

Potência máx. ar cond.	8 kW
Caudal máximo (l/h)	9 l/h +/- 15%
Entradas	1
Diâmetro de entrada	16 mm
Diâmetro de saída	6 mm
Temp. máx. das águas	35 °C
Voltagem - Frequência	220-240 V - 50-60 Hz
Consumo máx. energia	22 W
Índice de proteção	IP24
Nível de ruído	21 dB (A)
Peso bruto	0,6 kg



**BOMBAS PARA CALDEIRAS**

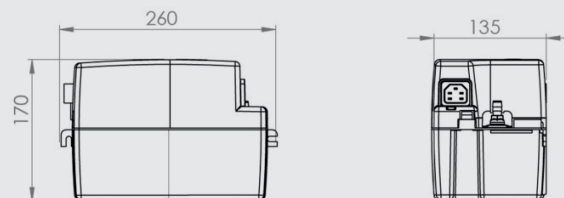
**SFA® Bomba Condensados P/Caldeira Sanicondens Pro**



REFERÊNCIA	MODELO	PREÇO
SFASK5	Pro	<b>112,50 €</b>

- Bomba compacta e silenciosa.
- Recomendado para caldeiras a gás, caldeiras a gasóleo (utilizando o Semineutral ou Semineutral Mini) instaladas ao chão ou na parede, vitrines de refrigeração, ar condicionado de cassete, e desumidificadores.
- Fácil de instalar: é fornecido com um kit completo de instalação

Potência máx. ar cond.	Gasóleo 30, Gás 50 kW
Entradas	2
Diâmetro de entrada	28 mm
Diâmetro de saída	10 mm
Capacidade depósito	2,2 L
Temp. máx. das águas	80 °C (S3 15%)
Voltagem - Frequência	220-240 V - 50-60 Hz
Consumo máx. energia	60 W
Corrente máx. absorvida	0,52 A
Índice de proteção	IP24
Classe eléctrica	I
Nível de ruído	< 45 dB(A)
Peso bruto	3 kg



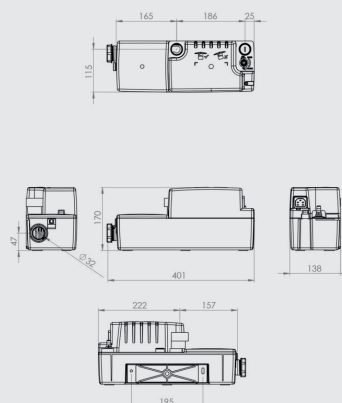
**SFA® Bomba Condensados P/Caldeira Sanicondens Best**



REFERÊNCIA	MODELO	PREÇO
SFASK3N	Best	<b>208 €</b>

- Solução completa e compacta.
- Entrada baixa a 47mm, ideal para uma caldeira instalada no chão.
- Sistema de neutralização de ácidos integrado para proteger as tubagens.

Potência máx. ar cond.	Gasóleo 50, Gás 80 kW
Entradas	2
Diâmetro de entrada	28 mm
Diâmetro de saída	10 mm
Capacidade depósito	3,5 L
Temp. máx. das águas	80 °C (S3 15%)
Voltagem - Frequência	220-240 V - 50-60 Hz
Consumo máx. energia	60 W
Corrente máx. absorvida	0,52 A
Índice de proteção	IP24
Classe eléctrica	I
Nível de ruído	< 45 dB(A)
Peso bruto	4,7 kg



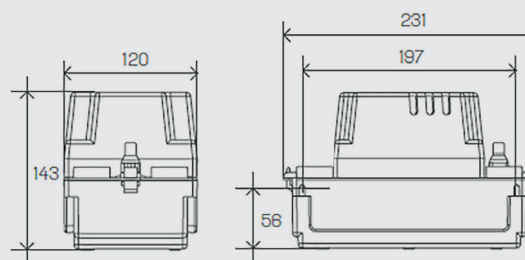

**SFA® Bomba Condensados P/Caldeira Sanicondens Basic**



REFERÊNCIA	MODELO	PREÇO
SFASKB	Basic	<b>105 €</b>

- Bomba compacta.
- Resistente a águas ácidas.
- Aguenta águas acima dos 80 °C.
- Evacua até 342 L de água por hora.

Caudal máximo	342 L/h
Potência máx. ar cond.	Gasóleo 35, Gás 50 kW
Entradas	4
Diâmetro de entrada	28 mm
Diâmetro de saída	8 mm
Capacidade depósito	1 L
Temp. máx. das águas	80 °C
Voltagem - Frequência	220-240 V - 50Hz
Consumo máx. energia	60 W
Corrente máx. absorvida	0,52 A
Índice de proteção	IP20
Classe eléctrica	I
Nível de ruído	< 45 dB(A)
Peso bruto	1,3 kg



Aos preços apresentados acresce iva à taxa legal. Preços limitados ao stock existente, salvo erro tipográfico ou ruptura de stock. Estas condições são válidas para pronto pagamento.

## ESTAÇÕES ELEVATÓRIAS DE POUSAR

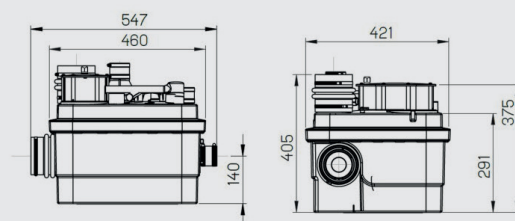
### SFA® Estação Elevatória 1 Motor Trituradores Sanicubic 1



REFERÊNCIA	MODELO	PREÇO
SFA0102300	Sanicubic	<b>2130 €</b>

- De fácil acesso para manutenção.
- 4 entradas, 2 das quais são baixas.
- Placa trituradora Pro X K2
- Evacuação com tubo de 500 mm (ext.)
- Temperatura máx. de entrada das águas: 70 °C

HTM máximo	13 m
Caudal máximo	15 m³/h
Entradas	4
Diâmetro das entradas	40, 50, 100, 110 mm
Diâmetro de evacuação	50 mm
Diâmetro da ventilação	50 mm
Capacidade depósito	32L
Voltagem - Frequência	220-240 V - 50-60 Hz
Potência absorvida P1	1500 W
Nível ON / OFF	140 / 70
Nível de alarme	210 mm
Índice de proteção	IP67
Classe elétrica	I
Peso bruto	20 kg



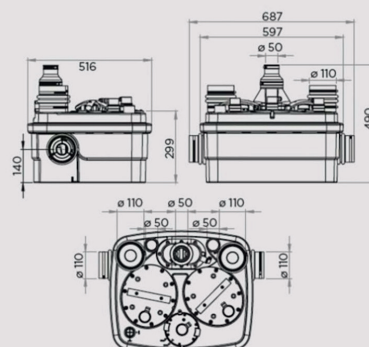
### SFA® Estação Elevatória 2 Motor Trituradores Sanicubic 2



REFERÊNCIA	MODELO	PREÇO
SFA0102202	Class	<b>3550 €</b>
SFA0102112	Pro	<b>3980 €</b>

- De fácil acesso para manutenção
- Funcionamento alternado das 2 bombas.
- 5 entradas. 2 das quais são baixas.
- Placa trituradora Pro X K2.
- Evacuação com tubo de 50 mm (ext.)

Alarme Class/Pro	Cabo / radiofrequência
HTM máximo	13 m
Caudal máximo	15 m³/h
Entradas	5
Capacidade depósito	45L
Tipo de turbina	Lâmina Pro X K2
Voltagem - Frequência	230 V - 50-60 Hz
Potência absorvida P1	1500 W
Corrente máx. absorvida	13 A
Nível ON / OFF	140 / 70
Nível de alarme	210 mm
Peso bruto	35 kg





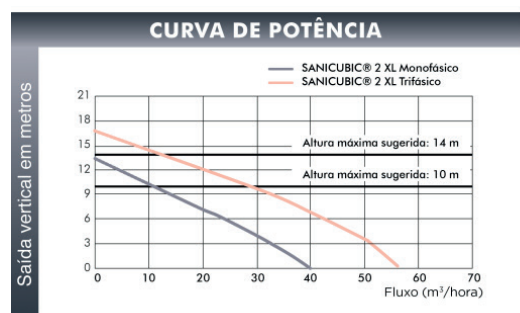
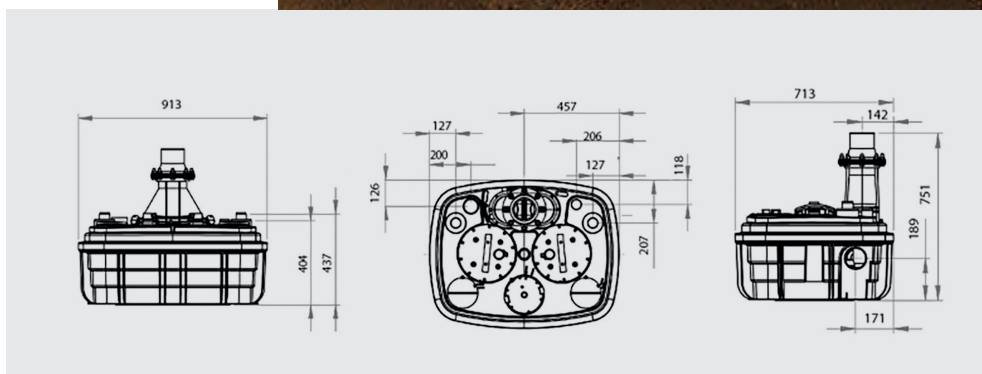
**SFA® Estação Elevatória 2 Motor Trituradores Sanicubic 2 XL**



REFERÊNCIA	MODELO	PREÇO
SFA0102203	XL	<b>6236 €</b>

- Indicado para uso coletivo: Indústria, escolas, hotéis, shoppings, condomínios;
- Vazão estimada: 15 m<sup>3</sup>/h
- Evacuação com tubo PVC de 80 mm

Tipo de corrente	Monofásico
Voltagem	220-240V
Frequência	50/60Hz
Tipo de bomba	Impulsor Vortex
Cons. energia do motor	2000W
Corrente máx. absorvida	16A
Máx. altura recomendada	10 m (DN80) / 7 m (DN100)
Fluxo Máx.	40 m <sup>3</sup> /h
Temp. máx. águas residuais	70° max. 5 min
Volume do tanque	120L
Volume útil	26L
Peso Bruto	101 kg
Tubo de esgoto	ND 100 (Ø ext. 110 mm) ou ND80 (Ø ext. 90 mm)
Entrada	Ø ext. 40, 50, 100, 110 mm
Ventilação	Ø ext. 50 mm



Aos preços apresentados acresce iva a taxa legal. Preços limitados ao stock existente, salvo erro tipográfico ou ruptura de stock. Estas condições são válidas para pronto pagamento.

## ESTAÇÕES ELEVATÓRIAS DE SOTERRAR

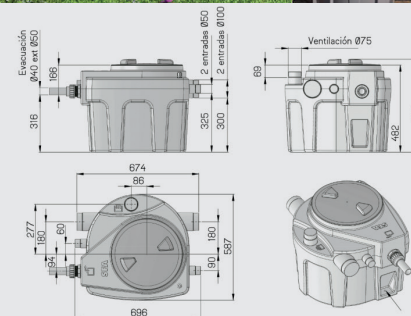
### SFA® Estação Elevatória Enterrar Sanifos 110 Tritur. C/Depos.



REFERÊNCIA	MODELO	PREÇO
SFA009FOS110TM	Sanifos 110	<b>1438 €</b>

- De fácil instalação: elementos pré-instalados.
- De fácil acesso: tampa aparafusada (resistente a pedões).
- Kit de evacuação completo disponível opcionalmente (válvula de corte + válvula de retenção).

HTM máximo	14 m
Caudal máximo	11 m³/h
Entradas	4
Diâmetro das entradas	40, 50, 100, 110, 125 mm
Diâmetro de evacuação	50 mm
Diâmetro da ventilação	75 mm
Capacidade depósito	110 L
Voltagem - Frequência	230 V - 50-60 Hz
Potência absorvida P1	1500 W
Corrente máx. absorvida	6 A
Peso bruto	40kg



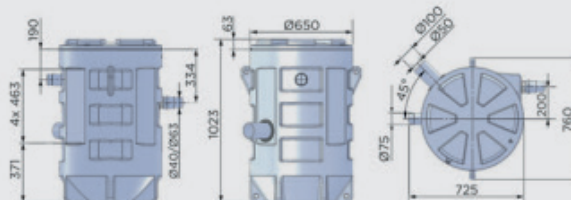
### SFA® Estação Elevatória Enterrar Sanifos 280 Tritur.



REFERÊNCIA	MODELO	PREÇO
SFA009FOS280TM	Sanifos 280	<b>1828 €</b>

- 3 superfícies de perfuração.
- 2 modelos disponíveis: placa trituradora ou turbina vortex.
- Depósito com design anti-sedimentação.
- Funcionamento automático
- Fornecido com válvula de corte e válvula de retenção.

HTM máximo	14 m
Caudal máximo	11 m³/h
Entradas	2
Diâmetro das entradas	50, 100 mm
Diâmetro de evacuação	50 mm
Diâmetro da ventilação	75 mm
Capacidade depósito	280 L
Tipo de turbina	Lâmina Pro X K2
Voltagem - Frequência	230 V - 50-60 Hz
Potência absorvida P1	1500 W
Corrente máx. absorvida	6 A
Peso bruto	55 kg



## ACESSÓRIOS P/TRITURADORES

### Desincrustante específico para trituradores (5L)



REFERÊNCIA	MODELO	PREÇO
SFADET		<b>61,60 €</b>

Recomendado para prolongar a vida útil do aparelho. O desincrustante para trituradores foi concebido para remover o calcário no interior do aparelho, é inócuo para os componentes das bombas trituradoras. Remove os resíduos de calcário que se acumulam com o passar do tempo.

- Especialmente concebido para não degradar os componentes de borracha.
- Indicado para tubagens com diâmetro reduzido.
- Indicado para fossas sépticas.
- Composição e dosagem testadas em laboratório.

### Sanialarm



REFERÊNCIA	MODELO	PREÇO
SFA0201000		<b>72,50 €</b>

O Sanialarm foi concebido para proporcionar a máxima tranquilidade aos utilizadores finais: elimina o risco de inundação caso se verifique uma ocorrência com o aparelho: uma falha ocasional de energia, acumulação de calcário em aparelhos que não tiveram manutenção ou problemas com tubagens obstruídas. Estes são fatores que podem originar uma subida anormal do nível da água dentro de um triturador ou de uma bomba SFA. Para evitar este tipo de imprevistos, a SFA tem uma solução eficiente que emite um alerta instantaneamente quando a água atinge um nível muito elevado no depósito do aparelho.

O Sanialarm é compatível com os equipamentos da geração atual, mas também com os modelos mais antigos.

## ACESSÓRIOS P/BOMBAS SANICONDENS

### Recarga Granulado P/Sanicondens Best



REFERÊNCIA	MODELO	PREÇO
SFASACHGRANULE		<b>35 €</b>

Recarga de grânulos (1,2kg) para Sanicondens Best.

## Encontre os nossos Pontos de venda

### Póvoa de Varzim



**MORADA**  
R. N. S. de Fátima  
n.º 351, Giesteira  
Apartado 63, 4495-364  
**TELEFONE**  
+351 252 249 460  
**EMAIL**  
jose.carlos@sanipower.pt

### Viana do Castelo



**MORADA**  
Zona Industrial de Neiva  
Empreendimento VianaMais  
Pavilhão 3, 4935-232  
**TELEMÓVEL**  
+351 912 105 151  
**EMAIL**  
vianadocastelo@sanipower.pt

### Amarante



**MORADA**  
Rua da Estradinha n.º11  
porta D, Telões  
4600-760  
**TELEMÓVEL**  
+351 936 042 250  
**EMAIL**  
amarante@sanipower.pt

### Porto



**MORADA**  
Estrada da Circunvalação  
n.º 1796, 4435-182  
**TELEMÓVEL**  
+351 919 034 859  
**EMAIL**  
porto@sanipower.pt

### Trofa



**MORADA**  
Rua do Donatário, 438  
4785-241, Paradela  
**TELEMÓVEL**  
+351 917 271 372  
**EMAIL**  
trofa@sanipower.pt

### Braga



**MORADA**  
Zona Industrial  
do Feital 4700  
**TELEMÓVEL**  
+351 938 042 258  
**EMAIL**  
braga@sanipower.pt

### Viseu



**MORADA**  
Rua de São João  
Armazém 1  
3500-187, Rio de Loba  
**TELEMÓVEL**  
+351 910 058 978  
**EMAIL**  
viseu@sanipower.pt

### Figueira da Foz

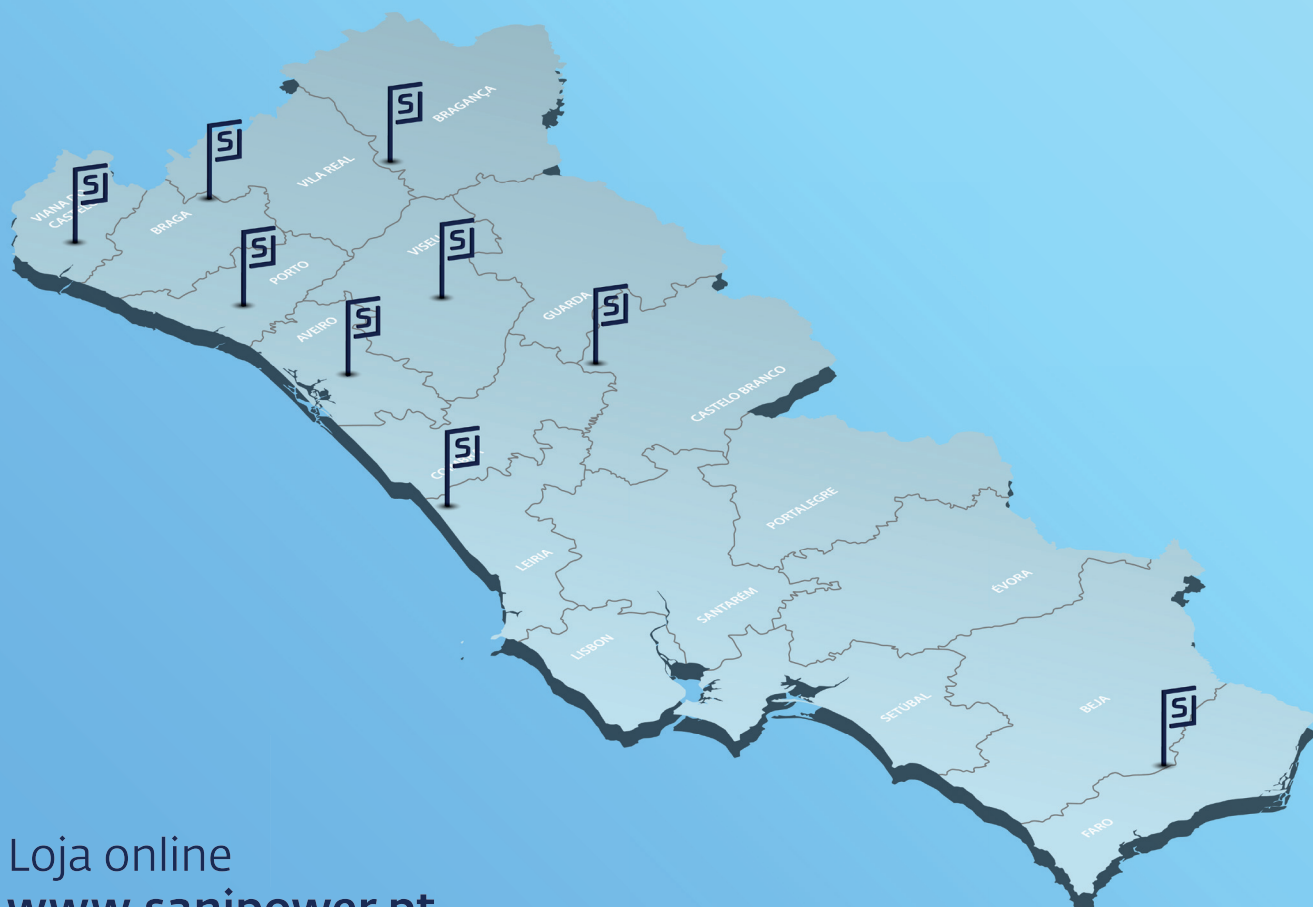


**MORADA**  
Rua Bartolomeu Dias n.º98  
3080-046  
**TELEMÓVEL**  
+351 913 100 737  
**EMAIL**  
figueiradafoz@sanipower.pt

### Faro



**MORADA**  
Urbanização Quinta do  
Infante Garagem A  
Estrada de São Luis, 8121  
**TELEMÓVEL**  
+351 912 108 306  
**EMAIL**  
geral@sanipower.pt



Loja online  
[www.sanipower.pt](http://www.sanipower.pt)